

ACUSE DE REPORTE DE AVANCE DE INDICADOR EN EL SIIPED

Folio: 27171

Organo Superior: Organismos Descentralizados

Unidad Presupuestal: Universidad Politécnica Metropolitana de Hidalgo

Programa Presupuestario 795 - Educación Superior

Nivel: COMPONENTE

Resumen Narrativo: EDUCACIÓN SUPERIOR DE CALIDAD A ESTUDIANTES OTORGADA

Nombre del indicador: PORCENTAJE DE EFICIENCIA TERMINAL DE EDUCACIÓN SUPERIOR ALCANZADA

Frecuencia de medición: Trimestral

Unidad de Medida: PORCENTAJE







Unidad de Medida Absoluta del Indicador:

Sentido del Indicador:

Tipo de Medición: META PARCIAL

	Verde	Amarillo	Rojo
Rango del Semáforo:	999.999,00 - 85,10	85,00 - 65,10	65,00 - -99.999,00

FÓRMULA	VARIABLES
PETC = (EEC/ENIBC) * 100	-- EEC=ESTUDIANTES EGRESADOS DE UNA COHORTE -- ENIBC=ESTUDIANTES DE NUEVO INGRESO BASE DE LA COHORTE

PERIODO	VALOR PROGRAMADO	VALOR ALCANZADO	PORCENTAJE ALCANZADO	SEMÁFORO
1	0,00	0,00		
2	100,00	92,00	92,00	
3	0,00	0,00		
4	0,00	0,00		
Meta Anual	100.00	92.0000	92.00	
Meta Anual Absoluta	300	276.00	92.00	

OBSERVACIONES

"LA INFORMACIÓN REPORTADA ES RESPONSABILIDAD DEL EJECUTOR DEL PROGRAMA"

ACUSE DE REPORTE DE AVANCE DE INDICADOR EN EL SIIPED

Folio: 27176

Organo Superior: Organismos Descentralizados

Unidad Presupuestal: Universidad Politécnica Metropolitana de Hidalgo

Programa Presupuestario 795 - Educación Superior

Nivel: ACTIVIDAD

Resumen Narrativo: REALIZACIÓN DE SERVICIO SOCIAL POR LAS Y LOS ESTUDIANTES DE EDUCACIÓN SUPERIOR

Nombre del indicador: PORCENTAJE DE ESTUDIANTES COLOCADOS EN SERVICIO SOCIAL

Frecuencia de medición: Trimestral

Unidad de Medida: PORCENTAJE





Unidad de Medida Absoluta del Indicador:



Sentido del Indicador:

Tipo de Medición: META PARCIAL

Rango del Semáforo: Verde 999.999,00 - 85,10 Amarillo 85,00 - 65,10 Rojo 65,00 - -99.999,00

FÓRMULA	VARIABLES
PECSS=(NECSS/NEPRSS)*100	-- NECSS=NÚMERO DE ESTUDIANTES COLOCADOS EN SERVICIO SOCIAL -- NEPRSS=NÚMERO DE ESTUDIANTES PROGRAMADOS PARA REALIZAR SU SERVICIO SOCIAL

PERIODO	VALOR PROGRAMADO	VALOR ALCANZADO	PORCENTAJE ALCANZADO	SEMÁFORO
1	21,76	21,76	100,00	
2	62,57	67,57	107,99	
3	15,66	0,00	0,00	
4	0,00	14,41		

Meta Anual	100.00	103.75	103.75	
Meta Anual Absoluta	1360	1,411.00	103.75	

OBSERVACIONES

"LA INFORMACIÓN REPORTADA ES RESPONSABILIDAD DEL EJECUTOR DEL PROGRAMA"

ACUSE DE REPORTE DE AVANCE DE INDICADOR EN EL SIIPED

Folio: 27283

Organo Superior: Organismos Descentralizados

Unidad Presupuestal: Universidad Politécnica Metropolitana de Hidalgo

Programa Presupuestario 795 - Educación Superior

Nivel: ACTIVIDAD

Resumen Narrativo: ACTUALIZACIÓN DE PLANES Y PROGRAMAS DE ESTUDIO DE EDUCACIÓN SUPERIOR

Nombre del indicador: PORCENTAJE DE ADECUACIONES CURRICULARES APROBADAS

Frecuencia de medición: Trimestral

Unidad de Medida: PORCENTAJE

Unidad de Medida Absoluta del Indicador:

Sentido del Indicador:

Tipo de Medición: META PARCIAL

Rango del Semáforo: Verde 999.999,00 - 85,10 Amarillo 85,00 - 65,10 Rojo 65,00 - -99.999,00

FÓRMULA	VARIABLES
PACA= (NACA/NACP)*100	-- NACA=NÚMERO DE ADECUACIONES CURRICULARES APROBADAS. -- NACP=NÚMERO DE ADECUACIONES CURRICULARES PROGRAMADAS

PERIODO	VALOR PROGRAMADO	VALOR ALCANZADO	PORCENTAJE ALCANZADO	SEMÁFORO
1	25,00	37,50	150,00	
2	25,00	0,00	0,00	
3	50,00	0,00	0,00	
4	0,00	0,00	0,00	

Meta Anual	100.00	37.5	37.50	
Meta Anual Absoluta	8	3.00	37.50	

OBSERVACIONES

"LA INFORMACIÓN REPORTADA ES RESPONSABILIDAD DEL EJECUTOR DEL PROGRAMA"

ACUSE DE REPORTE DE AVANCE DE INDICADOR EN EL SIIPED

Folio: 27287

Organo Superior: Organismos Descentralizados

Unidad Presupuestal: Universidad Politécnica Metropolitana de Hidalgo

Programa Presupuestario 795 - Educación Superior

Nivel: ACTIVIDAD

Resumen Narrativo: EVALUACIÓN A ASPIRANTES O ESTUDIANTES DE EDUCACIÓN SUPERIOR

Nombre del indicador: PORCENTAJE DE ESTUDIANTES O ASPIRANTES QUE APRUEBAN LAS DIFERENTES EVALUACIONES

Frecuencia de medición: Trimestral

Unidad de Medida: PORCENTAJE

Unidad de Medida Absoluta del Indicador:

Sentido del Indicador:

Tipo de Medición: META PARCIAL

	Verde	Amarillo	Rojo
Rango del Semáforo:	999.999,00 - 85,10	85,00 - 65,10	65,00 - -99.999,00

FÓRMULA	VARIABLES
PAAEAE = (NEAADE/NEAE)*100	-- NEAADE=NÚMERO DE ESTUDIANTES O ASPIRANTES QUE APRUEBAN LAS DIFERENTES EVALUACIONES -- NEAE=NÚMERO DE ESTUDIANTES O ASPIRANTES EVALUADOS

PERIODO	VALOR PROGRAMADO	VALOR ALCANZADO	PORCENTAJE ALCANZADO	SEMÁFORO
1	10,86	10,86	100,00	
2	17,19	17,19	100,00	
3	12,02	15,91	132,38	
4	59,93	54,85	91,52	

Meta Anual	100.00	98.8057	98.81	
Meta Anual Absoluta	5526	5,460.24	98.81	

OBSERVACIONES

"LA INFORMACIÓN REPORTADA ES RESPONSABILIDAD DEL EJECUTOR DEL PROGRAMA"

ACUSE DE REPORTE DE AVANCE DE INDICADOR EN EL SIIPED

Folio: 27292

Organo Superior: Organismos Descentralizados

Unidad Presupuestal: Universidad Politécnica Metropolitana de Hidalgo

Programa Presupuestario 795 - Educación Superior

Nivel: ACTIVIDAD

Resumen Narrativo: PARTICIPACIÓN DE LA COMUNIDAD ESTUDIANTIL EN ACTIVIDADES CULTURALES, DEPORTIVAS Y RECREATIVAS DE EDUCACIÓN SUPERIOR

Nombre del indicador: PORCENTAJE DE ESTUDIANTES PARTICIPANTES EN LAS ACTIVIDADES CULTURALES, DEPORTIVAS Y RECREATIVAS

Frecuencia de medición: Trimestral

Unidad de Medida: PORCENTAJE

Unidad de Medida Absoluta del Indicador:

Sentido del Indicador:

Tipo de Medición: META PARCIAL

Rango del Semáforo: Verde 999.999,00 - 85,10 Amarillo 85,00 - 65,10 Rojo 65,00 - -99.999,00

FÓRMULA	VARIABLES
PEPACDR=(NEPACDR/NEPPACDRV)*100	-- NEPACDR=NÚMERO DE ESTUDIANTES PARTICIPANTES EN LAS ACTIVIDADES -- NEPPACDRV=NUMERO DE ESTUDANTES PROGRAMADOS A PARTICIPAR EN ACTIVIDADES CULTURALES, DEPORTIVAS Y RECREATIVAS

PERIODO	VALOR PROGRAMADO	VALOR ALCANZADO	PORCENTAJE ALCANZADO	SEMÁFORO
1	25,47	24,82	97,46	
2	24,22	24,76	102,23	
3	24,22	25,55	105,46	
4	26,09	26,71	102,40	

Meta Anual	100.00	101.8448	101.84	
Meta Anual Absoluta	16100	16,396.24	101.84	

OBSERVACIONES

"LA INFORMACIÓN REPORTADA ES RESPONSABILIDAD DEL EJECUTOR DEL PROGRAMA"

ACUSE DE REPORTE DE AVANCE DE INDICADOR EN EL SIIPED

Folio: 27592

Organo Superior: Organismos Descentralizados

Unidad Presupuestal: Universidad Politécnica Metropolitana de Hidalgo

Programa Presupuestario 795 - Educación Superior

Nivel: ACTIVIDAD

Resumen Narrativo: ATENCIÓN COMPENSATORIA A ESTUDIANTES DE EDUCACIÓN SUPERIOR

Nombre del indicador: PORCENTAJE DE ESTUDIANTES QUE RECIBEN ATENCIÓN COMPENSATORIA

Frecuencia de medición: Trimestral

Unidad de Medida: PORCENTAJE

Unidad de Medida Absoluta del Indicador:

Sentido del Indicador:

Tipo de Medición: META PARCIAL

Rango del Semáforo: Verde 999.999,00 - 85,10 Amarillo 85,00 - 65,10 Rojo 65,00 - -99.999,00

FÓRMULA	VARIABLES
PEBAC= (NEBAC/NEPBAC)*100	-- NEBAC=NÚMERO DE ESTUDIANTES BENEFICIADOS POR ATENCIÓN COMPENSATORIA -- NEPBAC=NÚMERO DE ESTUDIANTES PROGRAMADOS A BENEFICIAR CON ATENCIÓN COMPENSATORIA

PERIODO	VALOR PROGRAMADO	VALOR ALCANZADO	PORCENTAJE ALCANZADO	SEMÁFORO
1	25,00	25,00	100,00	
2	25,00	25,00	100,00	
3	25,00	30,83	123,33	
4	25,00	18,75	75,00	

Meta Anual	100.00	99.5833	99.58	
Meta Anual Absoluta	2400	2,389.92	99.58	

OBSERVACIONES

"LA INFORMACIÓN REPORTADA ES RESPONSABILIDAD DEL EJECUTOR DEL PROGRAMA"

ACUSE DE REPORTE DE AVANCE DE INDICADOR EN EL SIIPED

Folio: 27598

Organo Superior: Organismos Descentralizados

Unidad Presupuestal: Universidad Politécnica Metropolitana de Hidalgo

Programa Presupuestario 795 - Educación Superior

Nivel: ACTIVIDAD

Resumen Narrativo: CAPACITACIÓN Y ACTUALIZACIÓN DEL PERSONAL DOCENTE EN EDUCACIÓN SUPERIOR

Nombre del indicador: PORCENTAJE DE PERSONAL DOCENTE CAPACITADO O ACTUALIZADO

Frecuencia de medición: Trimestral

Unidad de Medida: PORCENTAJE





Unidad de Medida Absoluta del Indicador:



Sentido del Indicador:

Tipo de Medición: OTROS

Rango del Semáforo: Verde 999.999,00 - 85,10 Amarillo 85,00 - 65,10 Rojo 65,00 - -99.999,00

FÓRMULA	VARIABLES
PPDCA= (NPDCA/NPDPCA)*100	-- NPDCA=NÚMERO DE PERSONAL DOCENTE CAPACITADO O ACTUALIZADO -- NPDPCHA=NÚMERO DE PERSONAL DOCENTE PROGRAMADO A CAPACITAR O ACTUALIZAR

PERIODO	VALOR PROGRAMADO	VALOR ALCANZADO	PORCENTAJE ALCANZADO	SEMÁFORO
1	1,12	1,12	100,00	
2	67,42	67,42	100,00	
3	31,46	831,46	2.642,86	
4	0,00	0,00		

Meta Anual	100.00	100.000000	100.00	
Meta Anual Absoluta	89	89.00	100.00	

OBSERVACIONES

"LA INFORMACIÓN REPORTADA ES RESPONSABILIDAD DEL EJECUTOR DEL PROGRAMA"

ACUSE DE REPORTE DE AVANCE DE INDICADOR EN EL SIIPED

Folio: 27604

Organo Superior: Organismos Descentralizados

Unidad Presupuestal: Universidad Politécnica Metropolitana de Hidalgo

Programa Presupuestario 795 - Educación Superior

Nivel: ACTIVIDAD

Resumen Narrativo: OTORGAMIENTO DE BECAS A ESTUDIANTES DE EDUCACIÓN SUPERIOR

Nombre del indicador: PORCENTAJE DE ESTUDIANTES BECADOS

Frecuencia de medición: Trimestral

Unidad de Medida: PORCENTAJE







Unidad de Medida Absoluta del Indicador:

Sentido del Indicador:

Tipo de Medición: META PARCIAL

Rango del Semáforo: Verde 999.999,00 - 85,10 Amarillo 85,00 - 65,10 Rojo 65,00 - -99.999,00

FÓRMULA	VARIABLES
PEB= (NEB/NEPB)*100	-- NEB=NÚMERO DE ESTUDIANTES BECADOS -- NEPB=NÚMERO DE ESTUDIANTES PROGRAMADOS PARA BECAR

PERIODO	VALOR PROGRAMADO	VALOR ALCANZADO	PORCENTAJE ALCANZADO	SEMÁFORO
1	13,37	26,24	196,30	
2	30,69	6,68	21,77	
3	30,69	1,73	5,65	
4	25,25	10,15	40,20	
Meta Anual	100.00	44.802	44.80	
Meta Anual Absoluta	404	180.99	44.80	

OBSERVACIONES

"LA INFORMACIÓN REPORTADA ES RESPONSABILIDAD DEL EJECUTOR DEL PROGRAMA"

ACUSE DE REPORTE DE AVANCE DE INDICADOR EN EL SIIPED

Folio: 27614

Organo Superior: Organismos Descentralizados

Unidad Presupuestal: Universidad Politécnica Metropolitana de Hidalgo

Programa Presupuestario 795 - Educación Superior

Nivel: ACTIVIDAD

Resumen Narrativo: DISTRIBUCIÓN DE MATERIAL DIDÁCTICO EN EDUCACIÓN SUPERIOR.

Nombre del indicador: PORCENTAJE DE PAQUETES MATERIAL DIDÁCTICO DISTRIBUIDO

Frecuencia de medición: Trimestral

Unidad de Medida: PORCENTAJE

Unidad de Medida Absoluta del Indicador:

Sentido del Indicador:

Tipo de Medición: META PARCIAL

	Verde	Amarillo	Rojo
Rango del Semáforo:	999.999,00 - 85,10	85,00 - 65,10	65,00 - -99.999,00

FÓRMULA	VARIABLES
PPMDD= (NPMDD/NPMDPD)*100	-- NPMDD=NÚMERO DE PAQUETES DE MATERIAL DIDÁCTICO DISTRIBUIDO -- NPMDPD=NÚMERO DE PAQUETES DE MATERIAL DIDÁCTICO PROGRAMADO PARA DISTRIBUIR

PERIODO	VALOR PROGRAMADO	VALOR ALCANZADO	PORCENTAJE ALCANZADO	SEMÁFORO
1	66,67	66,67	100,00	
2	0,00	0,00		
3	33,33	66,67	200,00	
4	0,00	0,00		

Meta Anual	100.00	133.3334	133.33	
Meta Anual Absoluta	3	4.00	133.33	

OBSERVACIONES

"LA INFORMACIÓN REPORTADA ES RESPONSABILIDAD DEL EJECUTOR DEL PROGRAMA"

ACUSE DE REPORTE DE AVANCE DE INDICADOR EN EL SIIPED

Folio: 27616

Organo Superior: Organismos Descentralizados

Unidad Presupuestal: Universidad Politécnica Metropolitana de Hidalgo

Programa Presupuestario 795 - Educación Superior

Nivel: COMPONENTE

Resumen Narrativo: SERVICIOS DE EXTENSIÓN Y VINCULACIÓN DE EDUCACIÓN SUPERIOR OTORGADOS

Nombre del indicador: PORCENTAJE DE BENEFICIARIOS ATENDIDOS CON SERVICIOS DE EXTENSIÓN Y VINCULACIÓN OTORGADOS

Frecuencia de medición: Trimestral

Unidad de Medida: PORCENTAJE

Unidad de Medida Absoluta del Indicador:

Sentido del Indicador:

Tipo de Medición: META PARCIAL

	Verde	Amarillo	Rojo
Rango del Semáforo:	999.999,00 - 85,10	85,00 - 65,10	65,00 - -99.999,00

FÓRMULA	VARIABLES
$PBSEYVO=(BSEYVO/BSEYVPO)*100$	-- BSEYVO=BENEFICIARIOS CON SERVICIOS DE EXTENSIÓN Y VINCULACIÓN OTORGADO -- BSEYVPO=BENEFICIARIOS CON SERVICIOS DE EXTENSIÓN Y VINCULACIÓN PROGRAMADOS A OTORGAR

PERIODO	VALOR PROGRAMADO	VALOR ALCANZADO	PORCENTAJE ALCANZADO	SEMÁFORO
1	4,61	4,61	100,00	
2	54,02	62,58	115,85	
3	13,44	16,73	124,51	
4	27,93	35,70	127,83	

Meta Anual	100.00	119.631	119.63	
Meta Anual Absoluta	759	907.99	119.63	

OBSERVACIONES

"LA INFORMACIÓN REPORTADA ES RESPONSABILIDAD DEL EJECUTOR DEL PROGRAMA"

ACUSE DE REPORTE DE AVANCE DE INDICADOR EN EL SIIPED

Folio: 27622

Organo Superior: Organismos Descentralizados

Unidad Presupuestal: Universidad Politécnica Metropolitana de Hidalgo

Programa Presupuestario 795 - Educación Superior

Nivel: ACTIVIDAD

Resumen Narrativo: OTORGAMIENTO DE SERVICIOS DE EDUCACIÓN CONTINUA Y TECNOLÓGICOS DE EDUCACIÓN

Nombre del indicador: PORCENTAJE DE BENEFICIARIOS CON SERVICIOS DE EDUCACIÓN CONTINUA Y TECNOLÓGICOS OTORGADOS

Frecuencia de medición: Trimestral

Unidad de Medida: PORCENTAJE

Unidad de Medida Absoluta del Indicador:

Sentido del Indicador:

Tipo de Medición: OTROS

Rango del Semáforo: Verde 999.999,00 - 85,10 Amarillo 85,00 - 65,10 Rojo 65,00 - -99.999,00

FÓRMULA	VARIABLES
PBSECYTO= (NBSECYTO/NBSECYTPO) *100	-- NBSECYTO=NÚMERO DE BENEFICIARIOS CON SERVICIOS DE EDUCACIÓN CONTINUA Y TECNOLÓGICOS OTORGADOS -- NBSECYTPO=NÚMERO DE BENEFICIARIOS CON SERVICIOS DE EDUCACIÓN CONTINUA Y TECNOLÓGICOS PROGRAMADOS A OTORGAR

PERIODO	VALOR PROGRAMADO	VALOR ALCANZADO	PORCENTAJE ALCANZADO	SEMÁFORO
1	6,88	6,88	100,00	
2	80,55	93,32	115,85	
3	20,04	24,95	124,51	
4	41,65	53,24	127,83	
Meta Anual	100.00	119.631094	119.63	
Meta Anual Absoluta	759	908.00	119.63	

OBSERVACIONES

"LA INFORMACIÓN REPORTADA ES RESPONSABILIDAD DEL EJECUTOR DEL PROGRAMA"

ACUSE DE REPORTE DE AVANCE DE INDICADOR EN EL SIIPED

Folio: 27624

Organo Superior: Organismos Descentralizados

Unidad Presupuestal: Universidad Politécnica Metropolitana de Hidalgo

Programa Presupuestario 795 - Educación Superior

Nivel: ACTIVIDAD

Resumen Narrativo: REALIZACIÓN DE ACTIVIDADES DE DIFUSIÓN INSTITUCIONAL DE EDUCACIÓN SUPERIOR

Nombre del indicador: PORCENTAJE DE ACTIVIDADES DE DIFUSIÓN REALIZADAS

Frecuencia de medición: Trimestral

Unidad de Medida: PORCENTAJE

Unidad de Medida Absoluta del Indicador:

Sentido del Indicador:

Tipo de Medición: META PARCIAL

	Verde	Amarillo	Rojo
Rango del Semáforo:	999.999,00 - 85,10	85,00 - 65,10	65,00 - -99.999,00

FÓRMULA	VARIABLES
PADR = (NADR/NADP)*100	-- NADR=NÚMERO DE ACTIVIDADES DE DIFUSIÓN REALIZADAS -- NADP=NÚMERO DE ACTIVIDADES DE DIFUSIÓN PROGRAMADAS

PERIODO	VALOR PROGRAMADO	VALOR ALCANZADO	PORCENTAJE ALCANZADO	SEMÁFORO
1	21,72	21,72	100,00	
2	27,78	27,78	100,00	
3	23,99	23,99	100,00	
4	26,52	26,52	100,00	
Meta Anual	100.00	100.0001	100.00	
Meta Anual Absoluta	396	396.00	100.00	

OBSERVACIONES

"LA INFORMACIÓN REPORTADA ES RESPONSABILIDAD DEL EJECUTOR DEL PROGRAMA"

ACUSE DE REPORTE DE AVANCE DE INDICADOR EN EL SIIPED

Folio: 27628

Organo Superior: Organismos Descentralizados

Unidad Presupuestal: Universidad Politécnica Metropolitana de Hidalgo

Programa Presupuestario 795 - Educación Superior

Nivel: ACTIVIDAD

Resumen Narrativo: OTORGAMIENTO DE SERVICIO DE ORIENTACIÓN EDUCATIVA Y PROFESIONAL PARA EDUCACIÓN SUPERIOR

Nombre del indicador: PORCENTAJE DE ESTUDIANTES ATENDIDOS CON ORIENTACIÓN

Frecuencia de medición: Trimestral

Unidad de Medida: PORCENTAJE







Unidad de Medida Absoluta del Indicador:

Sentido del Indicador:

Tipo de Medición: META PARCIAL

Rango del Semáforo: Verde 999.999,00 - 85,10 Amarillo 85,00 - 65,10 Rojo 65,00 - -99.999,00

FÓRMULA	VARIABLES
PEAO= (NEA/NEP)*100	-- NEA=NÚMERO DE ESTUDIANTES ATENDIDOS -- NEP=NÚMERO DE ESTUDIANTES PROGRAMADOS

PERIODO	VALOR PROGRAMADO	VALOR ALCANZADO	PORCENTAJE ALCANZADO	SEMÁFORO
1	25,00	20,33	81,33	
2	25,00	25,00	100,00	
3	25,00	44,00	176,00	
4	25,00	12,13	48,53	
Meta Anual	100.00	101.4666	101.47	
Meta Anual Absoluta	3000	3,044.10	101.47	

OBSERVACIONES

"LA INFORMACIÓN REPORTADA ES RESPONSABILIDAD DEL EJECUTOR DEL PROGRAMA"

ACUSE DE REPORTE DE AVANCE DE INDICADOR EN EL SIIPED

Folio: 27630

Organo Superior: Organismos Descentralizados

Unidad Presupuestal: Universidad Politécnica Metropolitana de Hidalgo

Programa Presupuestario 795 - Educación Superior

Nivel: ACTIVIDAD

Resumen Narrativo: FIRMA DE ACUERDOS O CONVENIOS DE COLABORACIÓN EN EDUCACIÓN SUPERIOR

Nombre del indicador: PORCENTAJE DE ACUERDOS O CONVENIOS FIRMADOS

Frecuencia de medición: Trimestral

Unidad de Medida: PORCENTAJE

Unidad de Medida Absoluta del Indicador:

Sentido del Indicador:

Tipo de Medición: META PARCIAL

Rango del Semáforo: Verde 999.999,00 - 85,10 Amarillo 85,00 - 65,10 Rojo 65,00 - -99.999,00

FÓRMULA	VARIABLES
PACF= (ACF/ACP)*100	-- ACF=ACUERDOS O CONVENIOS FIRMADOS -- ACP=ACUERDOS O CONVENIOS PROGRAMADOS

PERIODO	VALOR PROGRAMADO	VALOR ALCANZADO	PORCENTAJE ALCANZADO	SEMÁFORO
1	20,00	20,00	100,00	
2	30,00	20,00	66,67	
3	30,00	20,00	66,67	
4	20,00	30,00	150,00	
Meta Anual	100.00	90	90.00	
Meta Anual Absoluta	20	18.00	90.00	

OBSERVACIONES

"LA INFORMACIÓN REPORTADA ES RESPONSABILIDAD DEL EJECUTOR DEL PROGRAMA"

ACUSE DE REPORTE DE AVANCE DE INDICADOR EN EL SIIPED

Folio: 27633

Organo Superior: Organismos Descentralizados

Unidad Presupuestal: Universidad Politécnica Metropolitana de Hidalgo

Programa Presupuestario 795 - Educación Superior

Nivel: ACTIVIDAD

Resumen Narrativo: BENEFICIO POR CONVENIO DE MOVILIDAD ACADÉMICA A PERSONAS DE LA COMUNIDAD EDUCATIVA

Nombre del indicador: PROMEDIO DE PERSONAS DE LA COMUNIDAD EDUCATIVA BENEFICIADAS DIRECTAMENTE POR CONVENIO DE MOVILIDAD ACADÉMICA

Frecuencia de medición: Trimestral

Unidad de Medida: PORCENTAJE





Unidad de Medida Absoluta del Indicador:



Sentido del Indicador:

Tipo de Medición: OTROS

Rango del Semáforo: Verde 999.999,00 - 85,10 Amarillo 85,00 - 65,10 Rojo 65,00 - -99.999,00

FÓRMULA	VARIABLES
$PPCEBCMA = [(NEBCMA + NPBCMA) / NCMAF]$	-- NEBCMA=NÚMERO DE ESTUDIANTES BENEFICIADOS DIRECTAMENTE POR ALGÚN CONVENIO DE MOVILIDAD ACADÉMICA -- NPBCMA=NÚMERO DE PROFESORES BENEFICIADOS DIRECTAMENTE POR ALGÚN CONVENIO DE MOVILIDAD ACADÉMICA -- NCMAF=NÚMERO DE CONVENIOS DE MOVILIDAD ACADÉMICA FIR

PERIODO	VALOR PROGRAMADO	VALOR ALCANZADO	PORCENTAJE ALCANZADO	SEMÁFORO
1	0,10	0,14	140,00	
2	0,51	0,16	31,99	
3	0,02	0,19	950,00	
4	0,37	0,02	5,41	

Meta Anual	24.75	24.750000	100.00	
Meta Anual Absoluta	24.75	24.75	100.00	

OBSERVACIONES

"LA INFORMACIÓN REPORTADA ES RESPONSABILIDAD DEL EJECUTOR DEL PROGRAMA"

ACUSE DE REPORTE DE AVANCE DE INDICADOR EN EL SIIPPED

Folio: 27636

Organo Superior: Organismos Descentralizados

Unidad Presupuestal: Universidad Politécnica Metropolitana de Hidalgo

Programa Presupuestario 795 - Educación Superior

Nivel: COMPONENTE

Resumen Narrativo: INVESTIGACIÓN CIENTÍFICA, TECNOLÓGICA Y EDUCATIVA REALIZADA

Nombre del indicador: PORCENTAJE DE PROYECTOS DE INVESTIGACIÓN O TRANSFERENCIA TECNOLÓGICA EN PROCESO Y CONCLUIDOS

Frecuencia de medición: Trimestral

Unidad de Medida: PORCENTAJE







Unidad de Medida Absoluta del Indicador:

Sentido del Indicador:

Tipo de Medición: OTROS

Rango del Semáforo: Verde 999.999,00 - 85,10 Amarillo 85,00 - 65,10 Rojo 65,00 - -99.999,00

FÓRMULA	VARIABLES
PPITTPYPC=(TPITTPYPC/TPITTPYCP)*100	-- TPITTPYPC=TOTAL DE PROYECTOS DE INVESTIGACIÓN O TRANSFERENCIA TECNOLÓGICA EN PROCESO Y CONCLUIDOS -- TPITTPYCP=TOTAL DE PROYECTOS DE INVESTIGACIÓN O TRANSFERENCIA TECNOLÓGICA EN PROCESO Y CONCLUIDOS PROGRAMADOS

PERIODO	VALOR PROGRAMADO	VALOR ALCANZADO	PORCENTAJE ALCANZADO	SEMÁFORO
1	21,43	21,43	100,00	
2	21,43	0,00	0,00	
3	28,57	28,57	100,00	
4	28,57	28,57	100,00	
Meta Anual	100.00	264.285714	264.29	
Meta Anual Absoluta	14	37.00	264.29	

OBSERVACIONES

"LA INFORMACIÓN REPORTADA ES RESPONSABILIDAD DEL EJECUTOR DEL PROGRAMA"

ACUSE DE REPORTE DE AVANCE DE INDICADOR EN EL SIIPED

Folio: 27763

Organo Superior: Organismos Descentralizados

Unidad Presupuestal: Universidad Politécnica Metropolitana de Hidalgo

Programa Presupuestario 795 - Educación Superior

Nivel: ACTIVIDAD

Resumen Narrativo: PRODUCCIÓN ACADÉMICA DE LAS INVESTIGACIONES EN EDUCACIÓN SUPERIOR

Nombre del indicador: PORCENTAJE DE PRODUCTOS DE INVESTIGACIÓN REALIZADOS

Frecuencia de medición: Trimestral

Unidad de Medida: PORCENTAJE

Unidad de Medida Absoluta del Indicador:

Sentido del Indicador:

Tipo de Medición: META PARCIAL

Rango del Semáforo: Verde 999.999,00 - 85,10 Amarillo 85,00 - 65,10 Rojo 65,00 - -99.999,00

FÓRMULA	VARIABLES
PPIR = (NPIR/NPIP)*100	-- NPIR=NÚMERO DE PRODUCTOS DE INVESTIGACIÓN REALIZADO -- NPIP=NÚMERO DE PRODUCTOS DE INVESTIGACIÓN PROGRAMADOS

PERIODO	VALOR PROGRAMADO	VALOR ALCANZADO	PORCENTAJE ALCANZADO	SEMÁFORO
1	21,43	21,43	100,00	
2	21,43	14,29	66,67	
3	28,57	200,00	700,00	
4	28,57	28,57	100,00	

Meta Anual	100.00	264.2857	264.29	
Meta Anual Absoluta	14	37.00	264.29	

OBSERVACIONES

"LA INFORMACIÓN REPORTADA ES RESPONSABILIDAD DEL EJECUTOR DEL PROGRAMA"

ACUSE DE REPORTE DE AVANCE DE INDICADOR EN EL SIIPED

Folio: 27638

Organo Superior: Organismos Descentralizados

Unidad Presupuestal: Universidad Politécnica Metropolitana de Hidalgo

Programa Presupuestario 795 - Educación Superior

Nivel: ACTIVIDAD

Resumen Narrativo: ELABORACIÓN DE PROYECTOS DE INVESTIGACIÓN EDUCATIVA EN EDUCACIÓN SUPERIOR

Nombre del indicador: PORCENTAJE DE INVESTIGACIONES EDUCATIVAS REALIZADAS

Frecuencia de medición: Trimestral

Unidad de Medida: PORCENTAJE







Unidad de Medida Absoluta del Indicador:

Sentido del Indicador:

Tipo de Medición: META PARCIAL

	Verde	Amarillo	Rojo
Rango del Semáforo:	999.999,00 - 85,10	85,00 - 65,10	65,00 - -99.999,00

FÓRMULA	VARIABLES
PIER=(NIER/NIEP)*100	-- NIEP=NÚMERO DE INVESTIGACIONES EDUCATIVAS PROGRAMADAS -- NIER=NÚMERO DE INVESTIGACIONES EDUCATIVAS REALIZADAS

PERIODO	VALOR PROGRAMADO	VALOR ALCANZADO	PORCENTAJE ALCANZADO	SEMÁFORO
1	0,00	0,00		
2	0,00	0,00		
3	100,00	100,00	100,00	
4	0,00	0,00		
Meta Anual	100.00	100	100.00	
Meta Anual Absoluta	5	5.00	100.00	

OBSERVACIONES

"LA INFORMACIÓN REPORTADA ES RESPONSABILIDAD DEL EJECUTOR DEL PROGRAMA"

ACUSE DE REPORTE DE AVANCE DE INDICADOR EN EL SIIPED

Folio: 27640

Organo Superior: Organismos Descentralizados

Unidad Presupuestal: Universidad Politécnica Metropolitana de Hidalgo

Programa Presupuestario 795 - Educación Superior

Nivel: COMPONENTE

Resumen Narrativo: PROCESOS DE PLANEACIÓN ESTRATÉGICA Y EVALUACIÓN IMPLEMENTADOS.

Nombre del indicador: PORCENTAJE DE INSTRUMENTOS DE PLANEACIÓN Y EVALUACIÓN IMPLEMENTADOS

Frecuencia de medición: Trimestral

Unidad de Medida: PORCENTAJE





Unidad de Medida Absoluta del Indicador:



Sentido del Indicador:

Tipo de Medición: META PARCIAL

Rango del Semáforo: Verde 999.999,00 - 85,10 Amarillo 85,00 - 65,10 Rojo 65,00 - -99.999,00

FÓRMULA	VARIABLES
PIPEI = (TIPEI / TIPEP)* 100	-- TIPEI=TOTAL DE INSTRUMENTOS DE PLANEACIÓN Y EVALUACIÓN IMPLEMENTADO -- TIPEP=TOTAL DE INSTRUMENTOS DE PLANEACIÓN Y EVALUACIÓN PROGRAMADOS

PERIODO	VALOR PROGRAMADO	VALOR ALCANZADO	PORCENTAJE ALCANZADO	SEMÁFORO
1	0,00	0,00		
2	100,00	100,00	100,00	
3	0,00	0,00		
4	0,00	0,00		

Meta Anual	100.00	100	100.00	
Meta Anual Absoluta	3	3.00	100.00	

OBSERVACIONES

"LA INFORMACIÓN REPORTADA ES RESPONSABILIDAD DEL EJECUTOR DEL PROGRAMA"

ACUSE DE REPORTE DE AVANCE DE INDICADOR EN EL SIIPED

Folio: 27641

Organo Superior: Organismos Descentralizados

Unidad Presupuestal: Universidad Politécnica Metropolitana de Hidalgo

Programa Presupuestario 795 - Educación Superior

Nivel: ACTIVIDAD

Resumen Narrativo: EVALUACIÓN DE LA GESTIÓN INSTITUCIONAL EN EDUCACIÓN SUPERIOR

Nombre del indicador: PORCENTAJE DE EVALUACIONES DE GESTIÓN INSTITUCIONAL REALIZADAS

Frecuencia de medición: Trimestral

Unidad de Medida: PORCENTAJE

Unidad de Medida Absoluta del Indicador:

Sentido del Indicador:

Tipo de Medición: META PARCIAL

Rango del Semáforo: Verde 999.999,00 - 85,10 Amarillo 85,00 - 65,10 Rojo 65,00 - -99.999,00

FÓRMULA	VARIABLES
PEGIR= (NEGIR/NEGIP)*100	-- NEGIR=NÚMERO DE EVALUACIONES DE GESTIÓN INSTITUCIONAL REALIZADAS -- NEGIP=NÚMERO DE EVALUACIONES DE GESTIÓN INSTITUCIONAL PROGRAMADAS

PERIODO	VALOR PROGRAMADO	VALOR ALCANZADO	PORCENTAJE ALCANZADO	SEMÁFORO
1	0,00	0,00		
2	50,00	50,00	100,00	
3	0,00	50,00		
4	50,00	0,00	0,00	

Meta Anual	100.00	100	100.00	
Meta Anual Absoluta	2	2.00	100.00	

OBSERVACIONES

"LA INFORMACIÓN REPORTADA ES RESPONSABILIDAD DEL EJECUTOR DEL PROGRAMA"

ACUSE DE REPORTE DE AVANCE DE INDICADOR EN EL SIIPED

Folio: 27644

Organo Superior: Organismos Descentralizados

Unidad Presupuestal: Universidad Politécnica Metropolitana de Hidalgo

Programa Presupuestario 795 - Educación Superior

Nivel: ACTIVIDAD

Resumen Narrativo: EVALUACIÓN EDUCATIVA A DOCENTES EN EDUCACIÓN SUPERIOR

Nombre del indicador: PORCENTAJE DE EVALUACIONES EDUCATIVAS REALIZADAS

Frecuencia de medición: Trimestral

Unidad de Medida: PORCENTAJE







Unidad de Medida Absoluta del Indicador:

Sentido del Indicador:

Tipo de Medición: META PARCIAL

	Verde	Amarillo	Rojo
Rango del Semáforo:	999.999,00 - 85,10	85,00 - 65,10	65,00 - -99.999,00

FÓRMULA	VARIABLES
PEER= (NEER/NEEP)*100	-- NEER=NÚMERO DE EVALUACIONES EDUCATIVAS REALIZADAS -- NEEP=NÚMERO DE EVALUACIONES EDUCATIVAS PROGRAMADAS

PERIODO	VALOR PROGRAMADO	VALOR ALCANZADO	PORCENTAJE ALCANZADO	SEMÁFORO
1	33,33	33,33	100,00	
2	0,00	0,00		
3	33,33	33,33	100,00	
4	33,33	33,33	100,00	
Meta Anual	100.00	99.9999	100.00	
Meta Anual Absoluta	3	3.00	100.00	

OBSERVACIONES

"LA INFORMACIÓN REPORTADA ES RESPONSABILIDAD DEL EJECUTOR DEL PROGRAMA"

ACUSE DE REPORTE DE AVANCE DE INDICADOR EN EL SIIPED

Folio: 27646

Organo Superior: Organismos Descentralizados

Unidad Presupuestal: Universidad Politécnica Metropolitana de Hidalgo

Programa Presupuestario 795 - Educación Superior

Nivel: ACTIVIDAD

Resumen Narrativo: IMPLANTACIÓN DE SISTEMAS DE INFORMACIÓN EN EDUCACIÓN SUPERIOR

Nombre del indicador: PORCENTAJE DE SISTEMAS DE INFORMACIÓN IMPLANTADOS

Frecuencia de medición: Trimestral

Unidad de Medida: PORCENTAJE







Unidad de Medida Absoluta del Indicador:

Sentido del Indicador:

Tipo de Medición: OTROS

Rango del Semáforo: Verde 999.999,00 - 85,10 Amarillo 85,00 - 65,10 Rojo 65,00 - -99.999,00

FÓRMULA	VARIABLES
PSII = (NSI/NSIPI)*100	-- NSI=NÚMERO DE SISTEMAS DE INFORMACIÓN IMPLANTADOS -- NSIPI=NÚMERO EL SISTEMA DE INFORMACIÓN PROGRAMADOS A IMPLANTAR

PERIODO	VALOR PROGRAMADO	VALOR ALCANZADO	PORCENTAJE ALCANZADO	SEMÁFORO
1	0,00	0,00		
2	33,33	33,33	100,00	
3	33,33	33,33	100,00	
4	100,00	33,33	33,33	
Meta Anual	100.00	100.000000	100.00	
Meta Anual Absoluta	4	4.00	100.00	

OBSERVACIONES

"LA INFORMACIÓN REPORTADA ES RESPONSABILIDAD DEL EJECUTOR DEL PROGRAMA"

ACUSE DE REPORTE DE AVANCE DE INDICADOR EN EL SIIPED

Folio: 27649

Organo Superior: Organismos Descentralizados

Unidad Presupuestal: Universidad Politécnica Metropolitana de Hidalgo

Programa Presupuestario 795 - Educación Superior

Nivel: COMPONENTE

Resumen Narrativo: PROGRAMA DE GESTIÓN ADMINISTRATIVA DE LAS INSTITUCIONES DE EDUCACIÓN SUPERIOR EJECUTADO

Nombre del indicador: PORCENTAJE DE ACCIONES CONCLUIDAS DEL PROGRAMA DE GESTIÓN ADMINISTRATIVA

Frecuencia de medición: Trimestral

Unidad de Medida: PORCENTAJE





Unidad de Medida Absoluta del Indicador:



Sentido del Indicador:

Tipo de Medición: OTROS

Rango del Semáforo: Verde 999.999,00 - 85,10 Amarillo 85,00 - 65,10 Rojo 65,00 - -99.999,00

FÓRMULA	VARIABLES
PACPGA= (TAPGAC/TAPGAP) *100	-- TAPGAC=TOTAL DE ACCIONES DEL PROGRAMA DE GESTIÓN ADMINISTRATIVAS CONCLUIDAS -- TAPGAP=TOTAL DE ACCIONES DEL PROGRAMA DE GESTIÓN ADMINISTRATIVA PROGRAMADAS

PERIODO	VALOR PROGRAMADO	VALOR ALCANZADO	PORCENTAJE ALCANZADO	SEMÁFORO
1	21,43	25,00	116,67	
2	21,43	29,17	136,11	
3	21,43	25,00	116,67	
4	35,71	25,00	70,00	

Meta Anual	100.00	100.000000	100.00	
Meta Anual Absoluta	28	28.00	100.00	

OBSERVACIONES

"LA INFORMACIÓN REPORTADA ES RESPONSABILIDAD DEL EJECUTOR DEL PROGRAMA"

ACUSE DE REPORTE DE AVANCE DE INDICADOR EN EL SIIPED

Folio: 27661

Organo Superior: Organismos Descentralizados

Unidad Presupuestal: Universidad Politécnica Metropolitana de Hidalgo

Programa Presupuestario 795 - Educación Superior

Nivel: ACTIVIDAD

Resumen Narrativo: CAPACITACIÓN Y ACTUALIZACIÓN A SERVIDORES PÚBLICOS EN EDUCACIÓN SUPERIOR

Nombre del indicador: PORCENTAJE DE SERVIDORES PÚBLICOS, DIRECTIVOS Y ADMINISTRATIVOS CAPACITADOS O ACTUALIZADOS.

Frecuencia de medición: Trimestral

Unidad de Medida: PORCENTAJE

Unidad de Medida Absoluta del Indicador:

Sentido del Indicador:

Tipo de Medición: META PARCIAL

Rango del Semáforo: Verde 999.999,00 - 85,10 Amarillo 85,00 - 65,10 Rojo 65,00 - -99.999,00

FÓRMULA	VARIABLES
PSPDACA = (NSPDACA/NSPDAPCA)*100	-- NSPDACA=NÚMERO DE SERVIDORES PÚBLICOS, DIRECTIVOS Y ADMINISTRATIVOS CAPACITADOS O ACTUALIZADOS -- NSPDAPCA=NÚMERO DE SERVIDORES PÚBLICOS, DIRECTIVOS Y ADMINISTRATIVOS PROGRAMADOS A CAPACITAR O ACTUALIZAR

PERIODO	VALOR PROGRAMADO	VALOR ALCANZADO	PORCENTAJE ALCANZADO	SEMÁFORO
1	0,00	0,00		
2	21,21	0,00	0,00	
3	77,78	77,78	100,00	
4	1,01	1,01	100,00	
Meta Anual	100.00	78.7879	78.79	
Meta Anual Absoluta	99	78.00	78.79	

OBSERVACIONES

"LA INFORMACIÓN REPORTADA ES RESPONSABILIDAD DEL EJECUTOR DEL PROGRAMA"

ACUSE DE REPORTE DE AVANCE DE INDICADOR EN EL SIIPED

Folio: 27653

Organo Superior: Organismos Descentralizados

Unidad Presupuestal: Universidad Politécnica Metropolitana de Hidalgo

Programa Presupuestario 795 - Educación Superior

Nivel: ACTIVIDAD

Resumen Narrativo: GESTIÓN DE INFRAESTRUCTURA ACADÉMICA Y ADMINISTRATIVA EN EDUCACIÓN SUPERIOR

Nombre del indicador: PORCENTAJE DE OBRAS EDUCATIVAS GESTIONADAS

Frecuencia de medición: Trimestral

Unidad de Medida: PORCENTAJE

Unidad de Medida Absoluta del Indicador:

Sentido del Indicador:

Tipo de Medición: META PARCIAL

	Verde	Amarillo	Rojo
Rango del Semáforo:	999.999,00 - 85,10	85,00 - 65,10	65,00 - -99.999,00

FÓRMULA	VARIABLES
POEG=(GOER/GOEP)*100	-- GOER=GESTIÓN DE OBRAS EDUCATIVAS REALIZADAS -- GOEP=GESTIÓN DE OBRAS EDUCATIVAS PROGRAMADA

PERIODO	VALOR PROGRAMADO	VALOR ALCANZADO	PORCENTAJE ALCANZADO	SEMÁFORO
1	0,00	0,00		
2	0,00	0,00		
3	0,00	0,00		
4	100,00	100,00	100,00	
Meta Anual	100.00	100	100.00	
Meta Anual Absoluta	1	1.00	100.00	

OBSERVACIONES

"LA INFORMACIÓN REPORTADA ES RESPONSABILIDAD DEL EJECUTOR DEL PROGRAMA"